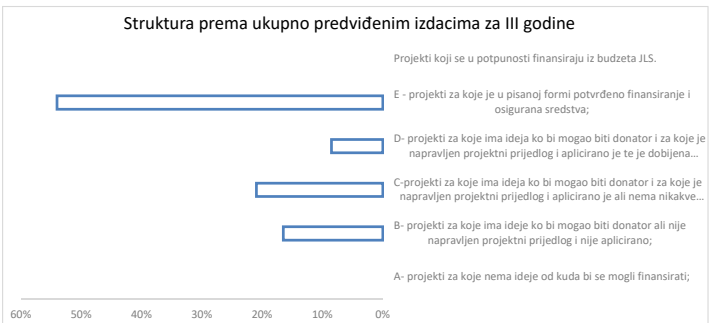
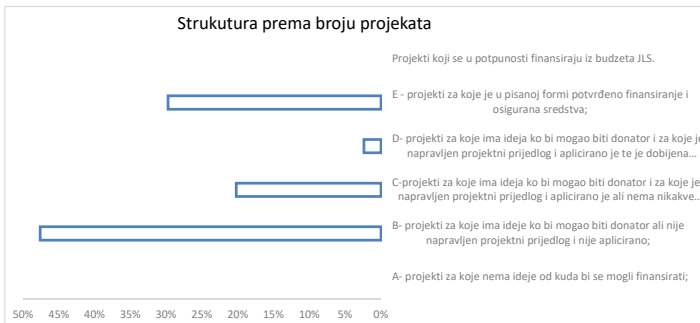


**REKAPITULACIJA PO IZVORIMA FINANSIRANJA (Plan Implementacije I + II + III god.)**

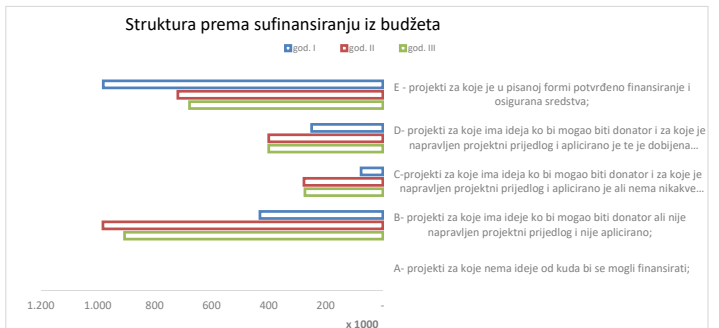
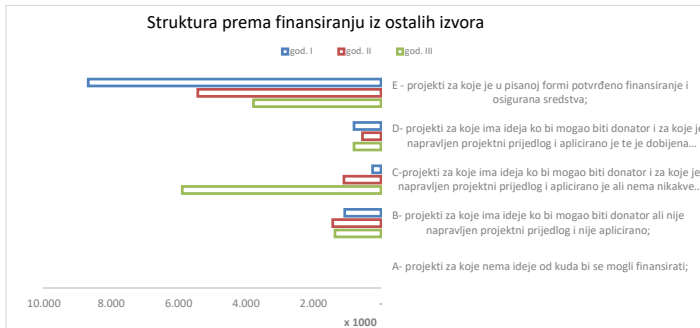
Vrsta	Projekti				Finansiranje iz budžeta JLS				Finansiranje iz ostalih izvora			
	Broj projekata	% od svih	Ukupni predviđeni izdaci (za III godine)		Pregled po godinama				Pregled ostalih izvora po godinama			
			Vrijednost	% od ukupno	god. I	god. II	god. III	ukupno (I+II+III)	god. I	god. II	god. III	ukupno (I+II+III)
A- projekti za koje nema ideje od kuda bi se mogli finansirati;	0	0%	-	0%	-	-	-	-	-	-	-	-
B- projekti za koje ima ideje ko bi mogao biti donator ali nije napravljen projektni prijedlog i nije aplicirano;	40	48%	6.193.000	16%	431.000	982.000	906.000	2.319.000	1.076.000	1.432.000	1.366.000	3.874.000
C- projekti za koje ima ideja ko bi mogao biti donator i za koje je napravljen projektni prijedlog i aplicirano je ali nema nikakve povratne informacije;	17	20%	7.875.000	21%	76.000	276.500	273.500	626.000	250.000	1.102.000	5.897.000	7.249.000
D- projekti za koje ima ideja ko bi mogao biti donator i za koje je napravljen projektni prijedlog i aplicirano je te je dobijena potvrdna povratna informacija o finansiranju;	2	2%	3.200.000	9%	250.000	400.000	400.000	1.050.000	800.000	550.000	800.000	2.150.000
E - projekti za koje je u pisanoj formi potvrđeno finansiranje i osigurana sredstva;	25	30%	20.288.000	54%	981.000	719.000	678.000	2.378.000	8.690.000	5.437.500	3.782.500	17.910.000
Projekti koji se u potpunosti finansiraju iz budžeta JLS.	0	0%	-	0%	-	-	-	-	-	-	-	-
<b>UKUPNO</b>	<b>84</b>	<b>100%</b>	<b>37.556.000</b>	<b>100%</b>	<b>1.738.000</b>	<b>2.377.500</b>	<b>2.257.500</b>	<b>6.373.000</b>	<b>10.816.000</b>	<b>8.521.500</b>	<b>11.845.500</b>	<b>31.183.000</b>

**Napomena:** Podaci u tabeli "Rekapitulacija" računaju se ispravno ukoliko su u pomoćnu kolonu "Plana Implementacije" pravilno unešene godine te oznake "A-E" klasifikacije, npr. "2015 (D)". Za projekte koji se u cijelosti finansiraju iz budžeta unosi se samo godina početka projekta a ne unosi se oznaka "A-E" klasifikacije.



Ovaj grafikon daje vizuelni pregled prema broju projekata razvrstanih po klasama (A-E) i prema finansiranju iz budžeta JLS.

Ovaj grafikon daje vizuelni pregled prema ukupno predviđenim izdacima razvrstanim po klasama (A-E) i prema finansiranju iz budžeta JLS.



Ovaj grafikon daje vizuelni pregled vrijednosti projekata planiranih iz eksternih izvora, po godinama i klasama (A-E).

Ovaj grafikon daje vizuelni pregled vrijednosti sufinansiranja "eksternih" projekata od strane JLS, po godinama i klasama (A-E).

